

Anleitung

# Online-Anzeigenbestellung



**TIPPS  
&  
TRICKS**

# In nur 10 Schritten zu Ihrer Anzeige

## Schritt 1 Registrieren / Log-in-Bereich

Über [service.hz-online.de](http://service.hz-online.de) gelangen Sie zur Startseite unserer Online-Anzeigenbestellung. Kunden, die zum ersten Mal eine Anzeige online aufgeben, müssen sich zunächst registrieren. Klicken Sie hierzu einfach auf den Button „Anzeige aufgeben“. Bereits registrierte User können sich mit Ihren Zugangsdaten im Login-Bereich rechts anmelden.

**HEIDENHEIMER ZEITUNG**

*Herzlich willkommen im Online-Anzeigenmarkt*

Zum ersten Mal hier? Geben Sie hier einfach und direkt Ihre private oder gewerbliche Anzeige auf.

[▶ Anzeige aufgeben](#)  
[▶ Abo-Service](#)

oder

Loggen Sie sich hier ein, wenn Sie sich bereits registriert haben.

E-Mail eintragen  
 Kennwort eintragen  
 Eingeloggt bleiben  
[▶ LogIn](#) [▶ Kennwort vergessen?](#)

## Neu hier?

Dann klicken Sie hier und Sie gelangen zur kostenlosen Registrierung.

### Anzeigenschluss:

**Tageszeitung:** für Montag: Freitag, 10 Uhr, für Dienstag bis Samstag: Vortag, 10 Uhr  
Stellenanzeigen für Samstag: Donnerstag, 16 Uhr, Traueranzeigen für Montag: Freitag, 17 Uhr

**Neue Woche:** Montag, 16 Uhr

# Kleinanzeige aufgeben

## Schritt 2 Hauptrubrik auswählen

Im nächsten Schritt können Sie auswählen, in welcher Hauptrubrik Ihre Anzeige erscheinen soll.

	<b>Vorauswahl</b> <b>Rubrik</b> <b>Ausgabe</b> <b>Termin</b> <b>Text</b> <b>Vorschau</b> <b>Meine Daten</b> <b>Auftrag</b>
<b>Kleinanzeigen</b>	<b>Vorauswahl</b>
<b>Familienanzeigen</b>	
<b>Abo-Service</b>	Bitte wählen Sie hier die Hauptrubrik Ihrer gewünschten Anzeige aus:
<b>Beenden</b>	<input type="radio"/> Auto
	<input type="radio"/> Immobilien
	<input type="radio"/> Stellen
	<input type="radio"/> Kleinanzeigen
	<input type="radio"/> Geschäftsempfehlungen
	<b>Weiter</b>
Kleinanzeigen-Preise: 10,00 € für 3 Zeilen, jede weitere Zeile kostet 3,00 €. Preise inkl. MwSt.	
Dinge die Sie verschenken möchten, können Sie in einer Anzeige in der Rubrik "Die gute Tat" kostenlos aufgeben.	
Abonnenten erhalten bei Aufgabe von Kleinanzeigen über dieses Portal eine <b>Ermäßigung von 50%</b> . Bitte achten Sie darauf, dass Ihre Abo-card-ID hinterlegt ist, um die Ermäßigung zu erhalten.	

## Schritt 3 Unterrubrik auswählen

Private oder gewerbliche Kleinanzeige? Hier können Sie es auswählen. Wählen Sie hier auch aus, in welcher Unterrubrik Ihre Anzeige erscheinen soll.

	<b>Vorauswahl</b> <b>Rubrik</b> <b>Termin</b> <b>Text</b> <b>Vorschau</b> <b>Meine Daten</b> <b>Auftrag</b>
<b>Kleinanzeigen</b>	<b>Rubrik</b>
<b>Familienanzeigen</b>	
<b>Abo-Service</b>	<b>Art des Auftrags *</b>
<b>Beenden</b>	<input checked="" type="radio"/> privat <input type="radio"/> gewerblich
	<b>Rubriken</b>
	<input type="text" value="Rubriksuche"/>
	Bitte wählen Sie aus der untenstehenden Liste eine Rubrik für ihre Anzeige aus.
	<input type="checkbox"/> 2- und 3-Räder
	<input type="checkbox"/> Automarkt
	<input type="checkbox"/> KFZ Zubehör
	<input type="checkbox"/> Wasserfahrzeuge
	<input type="checkbox"/> Wohnwagen / Wohnmobile
	Die mit * markierten Felder sind Pflichtfelder.
	<b>Zurück</b> <b>Weiter</b>
Kleinanzeigen-Preise: 10,00 € für 3 Zeilen, jede weitere Zeile kostet 3,00 €. Preise inkl. MwSt.	
Dinge die Sie verschenken möchten, können Sie in einer Anzeige in der Rubrik "Die gute Tat" kostenlos aufgeben.	
Abonnenten erhalten bei Aufgabe von Kleinanzeigen über dieses Portal eine <b>Ermäßigung von 50%</b> . Bitte achten Sie darauf, dass Ihre Abo-card-ID hinterlegt ist, um die Ermäßigung zu erhalten.	
Bei Problemen mit der Online-Erfassung wenden Sie sich bitte an <a href="mailto:servicecenter@hz-online.de">servicecenter@hz-online.de</a> .	

## Schritt 4 Erscheinungstermin

Wählen Sie im Kalender den gewünschten Erscheinungstermin aus. Über den Button „nächster Monat“ können Sie die Monatsansicht wechseln, falls Sie Ihre Anzeige zu einem späteren Termin aufgeben möchten. **Bei Kleinanzeigen ist darauf zu achten, zuerst einen Samstag auszuwählen.**

Vorauswahl
Rubrik
Termin
strukturiert
Text
Vorschau
Meine Daten
Auftrag

**Kleinanzeigen**

**Familienanzeigen**

**Abo-Service**

**Beenden**

Kleinanzeigen-Preise: 10,00 € für 3 Zeilen, jede weitere Zeile kostet 3,00 €. Preise inkl. MwSt.

Dinge die Sie verschenken möchten, können Sie in einer Anzeige in der Rubrik "Die gute Tat" kostenlos aufgeben.

Abonnenten erhalten bei Aufgabe von Kleinanzeigen über dieses Portal eine **Ermäßigung von 50%**. Bitte achten Sie darauf, dass Ihre Abocard-ID hinterlegt ist, um die Ermäßigung zu erhalten.

Bei Problemen mit der Online-Erfassung wenden Sie sich bitte an [servicecenter@hz-online.de](mailto:servicecenter@hz-online.de).

### Termine

Klicken Sie auf das Kästchen neben einem Termin um diesen auszuwählen. Es sind mehrere Erscheinungstermine möglich. **Bitte wählen Sie als ersten Erscheinungstermin einen Samstag aus.**

Oktober 2015								
Mo	Di	Mi	Do	Fr	Sa	So		
40	28	29	30	1	2	3	4	
41	5	6	7	8	9	10	11	
42	12	13	14	15	16	17	18	
43	19	20	21	22	23	<input type="checkbox"/>	24	
44	26	27	<input type="checkbox"/>	28	29	30	<input type="checkbox"/>	31
45	2	3	4	5	6	7	8	

November 2015								
Mo	Di	Mi	Do	Fr	Sa	So		
44	26	27	28	29	30	31	1	
45	2	3	<input type="checkbox"/>	4	5	6	<input type="checkbox"/>	7
46	9	10	<input type="checkbox"/>	11	12	13	<input type="checkbox"/>	14
47	16	17	<input type="checkbox"/>	18	19	20	<input type="checkbox"/>	21
48	23	24	<input type="checkbox"/>	25	26	27	<input type="checkbox"/>	28
49	30	1	2	3	4	5	6	

← vorheriger Monat
nächster Monat →

Zurück
Weiter

## Schritt 5 Strukturdaten

Damit Ihre Anzeigen auf unseren Onlineportalen besser gefunden werden, müssen Sie in den Rubriken Auto und Immobilien weitere Angaben hinterlegen.

Vorauswahl
Rubrik
Termin
strukturiert
Text
Vorschau
Meine Daten
Auftrag

**Kleinanzeigen**

**Familienanzeigen**

**Abo-Service**

**Beenden**

Kleinanzeigen-Preise: 10,00 € für 3 Zeilen, jede weitere Zeile kostet 3,00 €. Preise inkl. MwSt.

Dinge die Sie verschenken möchten, können Sie in einer Anzeige in der Rubrik "Die gute Tat" kostenlos aufgeben.

Abonnenten erhalten bei Aufgabe von Kleinanzeigen über dieses Portal eine **Ermäßigung von 50%**. Bitte achten Sie darauf, dass Ihre Abocard-ID hinterlegt ist, um die Ermäßigung zu erhalten.

Bei Problemen mit der Online-Erfassung wenden Sie sich bitte an [servicecenter@hz-online.de](mailto:servicecenter@hz-online.de).

### Texterfassung

Die mit \* markierten Felder sind Pflichtfelder.

**AUTOMARKT**

Art des Fahrzeugs	*	<input type="text" value="bitte auswählen"/>	Bauart	*	<input type="text" value="bitte auswählen"/>
Marke	*	<input type="text"/>	Modell	*	<input type="text"/>
Fahrzeugart	*	<input type="text" value="bitte auswählen"/>	Kilometerstand	*	<input type="text"/>
Preis	*	<input type="text"/>	Leistung in kW	*	<input type="text" value="bitte auswählen"/>
Farbe	*	<input type="text" value="bitte auswählen"/>	Anzahl Türen	*	<input type="text" value="bitte auswählen"/>
E-Mailadresse Kunde*		<input type="text"/>	Kraftstoffart		<input type="text" value="bitte auswählen"/>
Erstzulassung		<input type="text" value="mm"/> / <input type="text" value="jjjj"/>	Nächste HU		<input type="text" value="mm"/> / <input type="text" value="jjjj"/>
Hubraum in cm³		<input type="text"/>	Getriebe		<input type="text" value="bitte auswählen"/>
Umweltplakette		<input type="text" value="bitte auswählen"/>	Klimatisierung		<input type="text" value="bitte auswählen"/>
Anzahl Vorbesitzer		<input type="text"/>	Unfallfahrzeug		<input type="checkbox"/>
Exportfahrzeug		<input type="checkbox"/>	Baujahr		<input type="text"/>

## Schritt 6 Anzeigen gestalten

In der Texterfassung geben Sie den gewünschten Text in das vorhandene Textfeld ein. Über die obere Leiste haben Sie die Möglichkeit, ein Sonderzeichen einzufügen, z.B. das Telefonsymbol. Bei Bedarf können Sie über das Rahmensymbol einen von drei Rahmenarten auswählen und die Rahmenstärke definieren. Des Weiteren können Sie Ihrer Anzeige ein Bild hinzufügen. Dazu bitte eine Datei auswählen und das Bild hochladen. Um eine Vorschau auf Ihre Anzeige zu erhalten, klicken Sie bitte auf der rechten Seite auf den Button „Vorsicht aktualisieren“.

Vorauswahl
Rubrik
Termin
strukturiert
Text
Vorschau
Meine Daten
Auftrag

**Kleinanzeigen**

**Familienanzeigen**

**Abo-Service**

**Beenden**

Kleinanzeigen-Preise: 10,00 € für 3 Zeilen, jede weitere Zeile kostet 3,00 €. Preise inkl. MwSt.

Dinge die Sie verschenken möchten, können Sie in einer Anzeige in der Rubrik "Die gute Tat" kostenlos aufgeben.

Abonnenten erhalten bei Aufgabe von Kleinanzeigen über dieses Portal eine **Ermäßigung von 50%**. Bitte achten Sie darauf, dass Ihre Abo-card-ID hinterlegt ist, um die Ermäßigung zu erhalten.

Bei Problemen mit der Online-Erfassung wenden Sie sich bitte an [servicecenter@hz-online.de](mailto:servicecenter@hz-online.de).

### Texterfassung

**Text editieren**

**B** *I<sub>x</sub>* ← →

½ ¼ ⅓ □ m' m' ∅ @ €

Hier können Sie Ihren Anzeigentext eingeben.

Die Anzeige soll mit Chiffre-Nr. erscheinen.

**Zurück**

**Foto einfügen**

Hier können Sie Ihr eigenes Bild hochladen. Nach dem Ladevorgang erscheint das Foto automatisch in der Vorschau.

Keine Datei ausgewählt.

▸ Bild hochladen

▸ Bild entfernen

**Vorschau**

**Hier können Sie Ihren Anzeigentext eingeben.**

▸ Vorsicht aktualisieren

**Weiter**

## Schritt 7 Vorschau

Hier erhalten Sie einen Überblick über Ihre Anzeige. Um als Abonnent 50 % Rabatt zu erhalten, tragen Sie hier Ihre AboCardId ein und klicken Sie auf Aktualisieren.

Vorauswahl
Rubrik
Termin
strukturiert
Text
Vorschau
Meine Daten
Auftrag

**Kleinanzeigen**

**Familienanzeigen**

**Abo-Service**

**Beenden**

Kleinanzeigen-Preise: 10,00 € für 3 Zeilen, jede weitere Zeile kostet 3,00 €. Preise inkl. MwSt.

Dinge die Sie verschenken möchten, können Sie in einer Anzeige in der Rubrik "Die gute Tat" kostenlos aufgeben.

Abonnenten erhalten bei Aufgabe von Kleinanzeigen über dieses Portal eine **Ermäßigung von 50%**. Bitte achten Sie darauf, dass Ihre Abo-card-ID hinterlegt ist, um die Ermäßigung zu erhalten.

Bei Problemen mit der Online-Erfassung wenden Sie sich bitte an [servicecenter@hz-online.de](mailto:servicecenter@hz-online.de).

### Ihre Anzeigendaten

**Anzeigentext**

**Rubrik**  
Alfa Romeo

**Anzahl Zeilen**  
2 Zeilen

**Ihre AboCardId**  
 ▸ Aktualisiere

**Preis**

Ausgabe/n	Termin/e	Einzelpreis/Termin		Preis/Anzeige
HZ/HNP (Sa) + Neue Woche	31.10.2015	Anzeigenpreis	20,00 €	<b>20,00 €</b>
	04.11.2015	Summe	20,00 €	
			Gesamtbetrag	<b>20,00 €</b>
			enthaltene MwSt 19%	3,19 €

**Zurück** **Weiter**

## Schritt 8 Kundendaten

In diesem Schritt werden die Kundendaten abgefragt. Wenn Sie bereits Kunde sind, geben Sie im oberen Bereich Ihre Benutzerdaten ein. Zur Neuregistrierung füllen Sie die Felder im unteren Bereich aus. Bitte tragen Sie unbedingt Ihre AboCardId ein, wenn vorhanden.

	<a href="#">Vorauswahl</a> <a href="#">Rubrik</a> <a href="#">Termin</a> <a href="#">strukturiert</a> <a href="#">Text</a> <a href="#">Vorschau</a> <a href="#">Meine Daten</a> <a href="#">Auftrag</a>
<b>Kleinanzeigen</b>	<b>Kundendaten</b>
<b>Familienanzeigen</b>	
<b>Abo-Service</b>	
<b>Beenden</b>	
<p>Kleinanzeigen-Preise: 10,00 € für 3 Zeilen, jede weitere Zeile kostet 3,00 €. Preise inkl. MwSt.</p> <p>Dinge die Sie verschenken möchten, können Sie in einer Anzeige in der Rubrik "Die gute Tat" kostenlos aufgeben.</p> <p>Abonnenten erhalten bei Aufgabe von Kleinanzeigen über dieses Portal eine <b>Ermäßigung von 50%</b>. Bitte achten Sie darauf, dass Ihre Abo-card-ID hinterlegt ist, um die Ermäßigung zu erhalten.</p> <p>Bei Problemen mit der Online-Erfassung wenden Sie sich bitte an <a href="mailto:servicecenter@hz-online.de">servicecenter@hz-online.de</a>.</p>	<p><b>Sind Sie bereits Kunde? Dann können Sie sich hier anmelden.</b></p> <p><input type="text" value="E-Mail eintragen"/></p> <p><input type="text" value="Kennwort eintragen"/></p> <p><input type="checkbox"/> Eingeloggt bleiben</p> <p><a href="#">Login</a> <a href="#">Kennwort vergessen?</a></p> <p><b>Bitte geben Sie für die Neuregistrierung Ihre persönlichen Daten ein.</b></p> <p>Kundenart: + <input checked="" type="radio"/> privat <input type="radio"/> gewerblich</p> <p>Ihre AboCardId <input type="text"/></p> <p>Anrede <input type="text" value="Herr"/></p> <p>Vorname * <input type="text"/></p> <p>Nachname * <input type="text"/></p> <p>Telefon * <input type="text"/></p> <p>Mobiltelefon <input type="text"/></p> <p>E-Mail * <input type="text"/></p> <p>PLZ * <input type="text"/></p> <p>Ort * <input type="text"/></p> <p>Straße * <input type="text"/></p> <p>Hausnummer * <input type="text"/></p> <p>Land <input type="text" value="Deutschland"/></p> <p>Kontonummer <input type="text"/></p> <p>BLZ <input type="text"/></p> <p>IBAN * <input type="text"/></p> <p>BIC (nur Info) <input type="text"/></p> <p>Gewünschtes Kennwort * <input type="text"/></p> <p>Kennwortbestätigung * <input type="text"/></p> <p>Die mit * markierten Felder sind Pflichtfelder.</p> <p><a href="#">Zurück</a> <a href="#">Weiter</a></p>

## Schritt 9 Anzeigenauftrag aufgeben

Auf dieser Seite erhalten Sie eine Vorschau Ihrer Anzeige, der Rubrik, des Formats und des Preises.

**WICHTIG: Bitte prüfen Sie Ihre Anzeige, bevor Sie diese in Auftrag geben. Diese wird nicht mehr vom Verlag Korrektur gelesen oder bearbeitet. Die Anzeige erscheint 1:1 in dieser Form in der gewünschten Printausgabe.**

Vorauswahl Rubrik Termin strukturiert Text Meine Daten **Auftrag**

---

**Kleinanzeigen**

Familienanzeigen

Archiv

Abo-Service

Abo-Archiv

Kennwort ändern

Kundendaten

Abmelden

Kleinanzeigen-Preise: 10,00 € für 3 Zeilen, jede weitere Zeile kostet 3,00 €. Preise inkl. MwSt.

Dinge die Sie verschenken möchten, können Sie in einer Anzeige in der Rubrik "Die gute Tat" kostenlos aufgeben.

Abonnenten erhalten bei Aufgabe von Kleinanzeigen über dieses Portal eine **Ermäßigung von 50%**. Bitte achten Sie darauf, dass Ihre Abocard-ID hinterlegt ist, um die Ermäßigung zu erhalten.

Bei Problemen mit der Online-Erfassung wenden Sie sich bitte an [servicecenter@hz-online.de](mailto:servicecenter@hz-online.de).

### Ihre Anzeigendaten

**Anzeigentext**

Hier können Sie Ihren Anzeigentext eingeben.

**Rubrik**

Alfa Romeo

**Anzahl Zeilen**

2 Zeilen

**Preis**

Ausgabe/n	Termin/e	Einzelpreis/Termin		Preis/Anzeige
HZ/HNP (Sa) + Neue Woche	31.10.2015	Anzeigenpreis	20,00 €	
	04.11.2015	<b>50% Kleinanzeigen mit Abonummer</b>	-10,00 €	
		Summe		10,00 €
		Gesamtbetrag		<b>10,00 €</b>
		enthaltene MwSt 19%		1,60 €

**Meine Daten**

Anrede

Nachname

Vorname

Telefon

E-Mail

Straße, Hausnummer

PLZ, Ort

Zahlart

BLZ, Bank

IBAN

BIC, Bank

Ich habe die **Allgemeinen Geschäftsbedingungen** gelesen und bin mit ihnen einverstanden.

Ich habe die **Datenschutzerklärung** gelesen und bin mit ihr einverstanden.

Ich habe die **Widerrufsbelehrung** gelesen und bin mit ihr einverstanden.

Ich stimme einer Verkürzung der Widerrufsfrist mit dem Ziel der unmittelbaren Veröffentlichung der Anzeige zu

**Zurück** **Auftrag zahlungspflichtig erteilen**

## Schritt 10 Bestätigung / Korrekturabzug

Nach Erteilung Ihres Auftrages erhalten Sie von uns eine E-Mail zur Aktivierung Ihres Benutzerkontos sowie eine Bestätigung des Auftragseinganges mit einer Kopie Ihrer Anzeige im Anhang.

Nachdem wir Ihre Bestellung geprüft und freigegeben haben, erhalten Sie eine endgültige Auftragsbestätigung per E-Mail.

# Familienanzeige aufgeben

## Schritt 2 Hauptrubrik auswählen

Im nächsten Schritt können Sie auswählen, in welcher Hauptrubrik Ihre Anzeige erscheinen soll.

	<b>Rubrik</b> <b>Termin</b> <b>Vorlage</b> <b>Gestaltung</b> <b>Vorschau</b> <b>Meine Daten</b> <b>Auftrag</b>
<b>Kleinanzeigen</b>	<b>Rubrik</b>
<b>Familienanzeigen</b>	
<b>Abo-Service</b>	<b>Art des Auftrags *</b> <input type="radio"/> privat <input type="radio"/> gewerblich
<b>Beenden</b>	Die mit * markierten Felder sind Pflichtfelder.
Abonnenten erhalten bei Aufgabe von Freudeanzeigen über dieses Portal eine <b>Ermäßigung von 50%</b> . Bitte achten Sie darauf, dass Ihre Abocard-ID hinterlegt ist, um die Ermäßigung zu erhalten.	<b>Weiter</b>

## Schritt 3 Unterrubrik auswählen

Private oder gewerbliche Kleinanzeige? Hier können Sie es auswählen. Wählen Sie hier auch aus, in welcher Unterrubrik Ihre Anzeige erscheinen soll.

	<b>Rubrik</b> <b>Termin</b> <b>Vorlage</b> <b>Gestaltung</b> <b>Vorschau</b> <b>Meine Daten</b> <b>Auftrag</b>
<b>Kleinanzeigen</b>	<b>Rubrik</b>
<b>Familienanzeigen</b>	
<b>Abo-Service</b>	<b>Art des Auftrags *</b> <input checked="" type="radio"/> privat <input type="radio"/> gewerblich
<b>Beenden</b>	<b>Rubriken</b> <input type="text" value="Rubrikensuche"/> Bitte wählen Sie aus der untenstehenden Liste eine Rubrik für ihre Anzeige aus.
Abonnenten erhalten bei Aufgabe von Freudeanzeigen über dieses Portal eine <b>Ermäßigung von 50%</b> . Bitte achten Sie darauf, dass Ihre Abocard-ID hinterlegt ist, um die Ermäßigung zu erhalten.	<input type="checkbox"/> Familienanzeigen <input type="checkbox"/> Traueranzeigen <input type="checkbox"/> Freudeanzeigen
Wir haben eine <b>Anleitung</b> für Sie zusammengestellt, in der Sie Tipps & Tricks zur Online-Anzeigenerfassung und -gestaltung finden!	Die mit * markierten Felder sind Pflichtfelder.
Bei Problemen mit der Online-Erfassung wenden Sie sich bitte an <a href="mailto:servicecenter@hz-online.de">servicecenter@hz-online.de</a> .	<b>Weiter</b>



## Schritt 4 Erscheinungstermin

Wählen Sie im Kalender den gewünschten Erscheinungstermin aus. Über den Button „nächster Monat“ können Sie die Monatsansicht wechseln, falls Sie Ihre Anzeige zu einem späteren Termin aufgeben möchten.

**Rubrik** Termin **strukturiert** Vorlage Gestaltung Vorschau Meine Daten Auftrag

**Kleinanzeigen**

**Familienanzeigen**

**Abo-Service**

**Beenden**

Abonnenten erhalten bei Aufgabe von Freudeanzeigen über dieses Portal eine **Ermäßigung von 50%**. Bitte achten Sie darauf, dass Ihre Abocard-ID hinterlegt ist, um die Ermäßigung zu erhalten.

Wir haben eine **Anleitung** für Sie zusammengestellt, in der Sie Tipps & Tricks zur Online-Anzeigenerfassung und -gestaltung finden!

Bei Problemen mit der Online-Erfassung wenden Sie sich bitte an [servicecenter@hz-online.de](mailto:servicecenter@hz-online.de).

### Termine

Oktober 2015							November 2015								
Mo	Di	Mi	Do	Fr	Sa	So	Mo	Di	Mi	Do	Fr	Sa	So		
40	28	29	30	1	2	3	4	44	26	27	28	29	30	31	1
41	5	6	7	8	9	10	11	45	<input type="checkbox"/> 2	<input type="checkbox"/> 3	<input type="checkbox"/> 4	<input type="checkbox"/> 5	<input type="checkbox"/> 6	<input type="checkbox"/> 7	8
42	12	13	14	15	16	17	18	46	<input type="checkbox"/> 9	<input type="checkbox"/> 10	<input type="checkbox"/> 11	<input type="checkbox"/> 12	<input type="checkbox"/> 13	<input type="checkbox"/> 14	15
43	19	20	21	22	23	<input type="checkbox"/> 24	25	47	<input type="checkbox"/> 16	<input type="checkbox"/> 17	<input type="checkbox"/> 18	<input type="checkbox"/> 19	<input type="checkbox"/> 20	<input type="checkbox"/> 21	22
44	<input type="checkbox"/> 26	<input type="checkbox"/> 27	<input type="checkbox"/> 28	<input type="checkbox"/> 29	<input type="checkbox"/> 30	<input type="checkbox"/> 31	1	48	<input type="checkbox"/> 23	<input type="checkbox"/> 24	<input type="checkbox"/> 25	<input type="checkbox"/> 26	<input type="checkbox"/> 27	<input type="checkbox"/> 28	29
45	2	3	4	5	6	7	8	49	<input type="checkbox"/> 30	1	2	3	4	5	6

← vorheriger Monat      nächster Monat →

Zurück      Weiter

## Schritt 5 Strukturdaten

Damit Ihre Anzeigen auf unseren Onlineportalen besser gefunden werden, müssen Sie hier weitere Angaben hinterlegen.

**Rubrik** Termin **strukturiert** Vorlage Gestaltung Vorschau Meine Daten Auftrag

**Kleinanzeigen**

**Familienanzeigen**

**Abo-Service**

**Beenden**

Abonnenten erhalten bei Aufgabe von Freudeanzeigen über dieses Portal eine **Ermäßigung von 50%**. Bitte achten Sie darauf, dass Ihre Abocard-ID hinterlegt ist, um die Ermäßigung zu erhalten.

Wir haben eine **Anleitung** für Sie zusammengestellt, in der Sie Tipps & Tricks zur Online-Anzeigenerfassung und -gestaltung finden!

Bei Problemen mit der Online-Erfassung wenden Sie sich bitte an [servicecenter@hz-online.de](mailto:servicecenter@hz-online.de).

### Texterfassung

Die mit \* markierten Felder sind Pflichtfelder.

**GLÜCKWÜNSCHE / GEBURTEN / HOCHZEIT**

Anlass \*

Vorname Baby / Beg... \*

Nachname Beglück...

Datum des Anlasses

Ort

PLZ

E-Mailadresse des P...

**ZUSÄTZLICHE ANGABEN BEI HOCHZEITEN**

Vorname Bräutigam  Nachname Bräutigam

Geburtsname Bräuti...  Geburtsname Braut


Zurück      Weiter

## Schritt 6.1 Vorlage auswählen bei Freudeanzeige

Bitte wählen Sie hier zunächst die gewünschte Vorlage zur Gestaltung Ihrer Anzeige aus. Die Größe der Anzeige finden Sie jeweils in der ersten und zweiten Zeile. Falls Sie keine Vorlage wünschen, können Sie mit dem Blanko-Hintergrund arbeiten. Diesen finden Sie ebenfalls unter „Vorlagen“.

	Rubrik	Termin	strukturiert	Vorlage	Gestaltung	Vorschau	Meine Daten	Auftrag
<b>Kleinanzeigen</b>	<b>Vorlage</b>							
<b>Familienanzeigen</b>								
<b>Abo-Service</b>								
<b>Beenden</b>	Bitte wählen Sie die gewünschte Vorlage zur Gestaltung Ihrer Anzeige aus.							
	Breite: 2 Spalten Höhe: 75 mm Name: Freude_gross_103x75_1c Preis: 40,00 €							
	Breite: 2 Spalten Höhe: 75 mm Name: Freude_gross_103x75_1a Preis: 40,00 €							
	Breite: 2 Spalten Höhe: 75 mm Name: Freude_gross_103x75_1b Preis: 40,00 €							
	Breite: 2 Spalten Höhe: 75 mm Name: Freude_gross_103x75_1d Preis: 40,00 €							

## Schritt 6.2 Gestaltung von Freudeanzeige

Nachdem Sie sich eine Vorlage ausgesucht haben, können Sie nach Belieben Ihre Anzeige gestalten. Mit den verschiedenen Werkzeugen können Sie Texte und Bilder bearbeiten. Mit einem Doppelklick auf ein Bild kann dieses entsprechend beschnitten werden. Fertige Vorlagen können über , „eigene Bilder“ hochgeladen werden.


	Rubrik	Termin	strukturiert	Vorlage	Gestaltung	Vorschau	Meine Daten	Auftrag
<b>Kleinanzeigen</b>	<b>Gestaltung</b>							
<b>Familienanzeigen</b>								
<b>Abo-Service</b>								
<b>Beenden</b>								
	<div style="display: flex; justify-content: space-between;"> <div style="width: 20%;"> <p>Abonnenten erhalten bei Aufgabe von Freudeanzeigen über dieses Portal eine <b>Ermäßigung von 50%</b>. Bitte achten Sie darauf, dass Ihre Abo-card-ID hinterlegt ist, um die Ermäßigung zu erhalten.</p> <p>Wir haben eine <b>Anleitung</b> für Sie zusammengestellt, in der Sie Tipps &amp; Tricks zur Online-Anzeigenerfassung und -gestaltung finden!</p> <p>Bei Problemen mit der Online-Erfassung wenden Sie sich bitte an <a href="mailto:servicecenter@hz-online.de">servicecenter@hz-online.de</a>.</p> </div> <div style="width: 80%;"> <div style="border: 1px solid gray; padding: 5px;"> <p>TeX-Gyre-Herzogs Spt</p> <p>0 pt 0 pt 0 pt</p> </div> </div> </div>							
	<b>Zurück</b>				<b>Weiter</b>			

## Schritt 6.1 Vorlage auswählen bei Traueranzeige

Bitte wählen Sie hier zunächst die gewünschte Vorlage zur Gestaltung Ihrer Anzeige aus. Falls Sie keine Vorlage wünschen, können Sie mit dem Blanko-Hintergrund arbeiten. Diesen finden Sie ebenfalls unter „Vorlagen“.

	Rubrik	Termin	strukturiert	Vorlage	Gestaltung	Vorschau	Meine Daten	Auftrag
<b>Kleinanzeigen</b>	<b>Vorlage</b>							
<b>Familienanzeigen</b>								
<b>Abo-Service</b>	Bitte wählen Sie die gewünschte Vorlage zur Gestaltung Ihrer Anzeige aus.							
<b>Beenden</b>	<p>Breite: 1 Spalten Höhe: 50 mm Name: Memoriam_49x50_1a Preis: 99,00 €</p> <p>Heidenheim, im Januar 2000 in Memoriam <i>Max Muster</i> du wirst für uns immer ernstgesprochen werden. Stanna Muster mit Familie Hans Muster mit Familie</p>							
Abonnenten erhalten bei Aufgabe von Freudenanzeigen über dieses Portal eine <b>Ermäßigung von 50%</b> . Bitte achten Sie darauf, dass Ihre Abo-card-ID hinterlegt ist, um die Ermäßigung zu erhalten.	<p>Breite: 1 Spalten Höhe: 50 mm Name: x_Blanko_Memoriam_49x50 Preis: 99,00 €</p>							
Wir haben eine <b>Anleitung</b> für Sie zusammengestellt, in der Sie Tipps & Tricks zur Online-Anzeigenerfassung und -gestaltung finden!	<p>Breite: 2 Spalten Höhe: 80 mm Name: Trauer_103x80_1a Preis: 249,00 €</p> <p>Heidenheim, den 6. Mai 2015 Mein geliebter Mann, unser Schwager, Onkel und Opa <i>Max Muster</i> * 24. 4. 1927 † 2. 5. 2015 wurde von seinem schweren Leiden erlöst. Es trauern: Maxima Muster Maximilian Muster und alle Angehörigen Die Urnenbeisetzung fand auf Wunsch des Verstorbenen in aller Stille statt.</p>							
Bei Problemen mit der Online-Erfassung wenden Sie sich bitte an <a href="mailto:servicecenter@hz-online.de">servicecenter@hz-online.de</a> .	<p>Breite: 2 Spalten Höhe: 80 mm Name: Trauer_103x80_1c Preis: 249,00 €</p> <p>Heidenheim, den 20. Mai 2015 Gott hat meinen geliebten Mann, unseren guten Vater, Schwagerhater und Opa <i>Max Muster</i> * 24. 4. 1927 † 15. 9. 2015 in seinen Frieden hingeht. Es trauern: Maxima Muster Stanna und Hans die Geschwister und alle Verwandten Die Beerdigung findet am Freitag, 22. Mai 2015, um 14.30 Uhr auf dem Friedhof in Heidenheim statt.</p>							

## Schritt 6.2 Gestaltung von Traueranzeige

Nachdem Sie sich eine Vorlage ausgesucht haben, können Sie nach Belieben Ihre Anzeige gestalten. Mit den verschiedenen Werkzeugen können Sie Texte und Bilder bearbeiten. Mit einem Doppelklick auf ein Bild kann dieses entsprechend beschnitten werden. Fertige Vorlagen können über , „eigene Bilder“ hochgeladen werden. In der Bilderübersicht finden Sie auch das Kreuz für das Sterbedatum.

	Rubrik	Termin	strukturiert	Vorlage	Gestaltung	Vorschau	Meine Daten	Auftrag
<b>Kleinanzeigen</b>	<b>Gestaltung</b>							
<b>Familienanzeigen</b>								
<b>Abo-Service</b>								
<b>Beenden</b>								
Abonnenten erhalten bei Aufgabe von Freudenanzeigen über dieses Portal eine <b>Ermäßigung von 50%</b> . Bitte achten Sie darauf, dass Ihre Abo-card-ID hinterlegt ist, um die Ermäßigung zu erhalten.	<p>TeX-Gyre-Heros Spt</p> <p>Heidenheim, den 6. Mai 2015 Mein geliebter Mann, unser Schwager, Onkel und Opa <i>Max Muster</i> * 24. 4. 1927 † 2. 5. 2015 wurde von seinem schweren Leiden erlöst. Es trauern: Maxima Muster Maximilian Muster und alle Angehörigen Die Urnenbeisetzung fand auf Wunsch des Verstorbenen in aller Stille statt.</p>							
Wir haben eine <b>Anleitung</b> für Sie zusammengestellt, in der Sie Tipps & Tricks zur Online-Anzeigenerfassung und -gestaltung finden!								
Bei Problemen mit der Online-Erfassung wenden Sie sich bitte an <a href="mailto:servicecenter@hz-online.de">servicecenter@hz-online.de</a> .								

# Werkzeuge

## Objekt einfügen:



Rahmen einfügen



Text einfügen



Bild einfügen



Horizontale Linie einfügen



Vertikale Linie einfügen



Fläche einfügen

## Objekt bearbeiten:



Objekt löschen



Rückgängig



Wiederherstellen



Herauszoomen

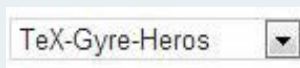


Zoom optimal anpassen



Heranzoomen

## Schrift:



Schriftart



Schriftgröße



Textausrichtung rechtsbündig



Textausrichtung mittig



Textausrichtung linksbündig



Textausrichtung Blocksatz



Objekt in den Vordergrund



Objekt in den Hintergrund



Text oben ausrichten



Text vertikal zentrieren



Text unten ausrichten



Textfarbe



Hintergrundfarbe



Rahmenfarbe



Text fett



Text kursiv



Drehwinkel des Objekts



Rahmenstärke

## Schritt 7 Vorschau

Auf dieser Seite erhalten Sie eine Vorschau Ihrer gestalteten Anzeige, der Rubrik, des Formats und des Preises. Im Bereich Freudeanzeigen können Sie hier Ihre AboCardID eintragen, um als Abonnent 50 % Rabatt zu erhalten.

Rubrik
Termin
strukturiert
Vorlage
Gestaltung
Vorschau
Meine Daten
Auftrag

**Kleinanzeigen**

**Familienanzeigen**

**Abo-Service**

**Beenden**

Abonnenten erhalten bei Aufgabe von Freudeanzeigen über dieses Portal eine **Ermäßigung von 50%**. Bitte achten Sie darauf, dass Ihre Abo-card-ID hinterlegt ist, um die Ermäßigung zu erhalten.


Wir haben eine **Anleitung** für Sie zusammengestellt, in der Sie Tipps & Tricks zur Online-Anzeigenerfassung und -gestaltung finden!

Bei Problemen mit der Online-Erfassung wenden Sie sich bitte an [servicecenter@hz-online.de](mailto:servicecenter@hz-online.de).

### Ihre Anzeigendaten

Bitte beachten Sie, dass nur diese Vorschau maßgeblich für den tatsächlichen Druck ist.

**Anzeigentext**



**Rubrik**  
Freudeanzeigen

**Format**  
Freude klein

**Ihre AboCardId**  
 Aktualisiere

**Preis**

Ausgabe/n	Termin/e	Einzelpreis/Termin		Preis/Anzeige
HZ/HNP	31.10.2015	Anzeigenpreis	30,00 €	30,00 €
		Summe	30,00 €	
		Gesamtbetrag		30,00 €
		enthaltene MwSt 19%		4,79 €

Zurück
Weiter

## Schritt 8 Kundendaten

In diesem Schritt werden die Kundendaten abgefragt. Wenn Sie bereits Kunde sind, geben Sie im oberen Bereich Ihre Benutzerdaten ein. Zur Neuregistrierung füllen Sie einfach die Felder im unteren Bereich aus.

Rubrik Termin strukturiert Vorlage Gestaltung Vorschau **Meine Daten** Auftrag

---

**Kleinanzeigen**

**Familienanzeigen**

---

**Abo-Service**

---

**Beenden**

Abonnenten erhalten bei Aufgabe von Freudeanzeigen über dieses Portal eine **Ermäßigung von 50%**. Bitte achten Sie darauf, dass Ihre Abo-card-ID hinterlegt ist, um die Ermäßigung zu erhalten.

Wir haben eine **Anleitung** für Sie zusammengestellt, in der Sie Tipps & Tricks zur Online-Anzeigenerfassung und -gestaltung finden!

Bei Problemen mit der Online-Erfassung wenden Sie sich bitte an [servicecenter@hz-online.de](mailto:servicecenter@hz-online.de).

### Kundendaten

**Sind Sie bereits Kunde? Dann können Sie sich hier anmelden.**

E-Mail eintragen

Kennwort eintragen

Eingelogg**t** bleiben

[Login](#) [Kennwort vergessen?](#)

**Bitte geben Sie für die Neuregistrierung Ihre persönlichen Daten ein.**

Kundenart: \*  privat  gewerblich

Ihre AboCardId

Anrede  ▼

Vorname \*

Nachname \*

Telefon \*

Mobiltelefon

E-Mail \*

PLZ \*

Ort \*

Straße \*

Hausnummer \*

Land  ▼

Kontonummer

BLZ

IBAN \*

BIC (nur Info)

Gewünschtes Kennwort \*

Kennwortbestätigung \*

Die mit \* markierten Felder sind Pflichtfelder.

[Zurück](#) [Weiter](#)

## Schritt 9 Anzeigenauftrag aufgeben

Auf dieser Seite erhalten Sie eine Vorschau Ihrer gestalteten Anzeige, der Rubrik, des Formats und des Preises.

**WICHTIG: Bitte prüfen Sie Ihre Anzeige, bevor Sie diese in Auftrag geben. Diese wird nicht mehr vom Verlag Korrektur gelesen oder bearbeitet. Die Anzeige erscheint 1:1 in dieser Form in der gewünschten Printausgabe.**

Rubrik
Termin
strukturiert
Vorlage
Gestaltung
Meine Daten
Auftrag

**Kleinanzeigen**

**Familienanzeigen**

Archiv

Abo-Service

Abo-Archiv

Kennwort ändern

Kundendaten

Abmelden

Abonnenten erhalten bei Aufgabe von Freudeanzeigen über dieses Portal eine **Ermäßigung von 50%**. Bitte achten Sie darauf, dass Ihre Abo-card-ID hinterlegt ist, um die Ermäßigung zu erhalten.

Wir haben eine **Anleitung** für Sie zusammengestellt, in der Sie Tipps & Tricks zur Online-Anzeigenerfassung und -gestaltung finden!

Bei Problemen mit der Online-Erfassung wenden Sie sich bitte an [servicecenter@hz-online.de](mailto:servicecenter@hz-online.de).

### Ihre Anzeigendaten

**Anzeigentext**



Hiermit geben wir die Geburt unserer kleinen Tochter bekannt.

Emilia

17.7.2015

Herzlich willkommen Die glücklichen Eltern Mila und Oliver

**Rubrik**  
Freudeanzeigen

**Format**  
Freude klein Abo online

**Preis**

Ausgabe/n	Termin/e	Einzelpreis/Termin		Preis/Anzeige
HZ/HNP	31.10.2015	Anzeigenpreis	15,00 €	15,00 €
		Summe	15,00 €	
Gesamtbetrag				15,00 €
enthaltene MwSt 19%				2,40 €

**Meine Daten**

Anrede

Nachname

Vorname

Telefon

E-Mail

Straße, Hausnummer

PLZ, Ort

Zahlart

BILZ, Bank

IBAN

BIC, Bank

Ich habe die **Allgemeinen Geschäftsbedingungen** gelesen und bin mit ihnen einverstanden.

Ich habe die **Datenschutzerklärung** gelesen und bin mit ihr einverstanden.

Ich habe die **Widerrufsbelehrung** gelesen und bin mit ihr einverstanden.

Ich stimme einer Verkürzung der Widerrufsfrist mit dem Ziel der unmittelbaren Veröffentlichung der Anzeige zu

Zurück
Auftrag zahlungspflichtig erteilen

## Schritt 10 Bestätigung / Korrekturabzug

Nach Erteilung Ihres Auftrages erhalten Sie von uns eine E-Mail zur Aktivierung Ihres Benutzerkontos sowie eine Bestätigung des Auftragseinganges mit einer Kopie Ihrer Anzeige im Anhang.

Nachdem wir Ihre Bestellung geprüft und freigegeben haben, erhalten Sie eine endgültige Auftragsbestätigung per E-Mail.

